

**Vul hier uw
inloggegevens
in**

https://www.auto2use.nl/inloggen 22

 Auto2use Menu 

Inloggen

E-mailadres

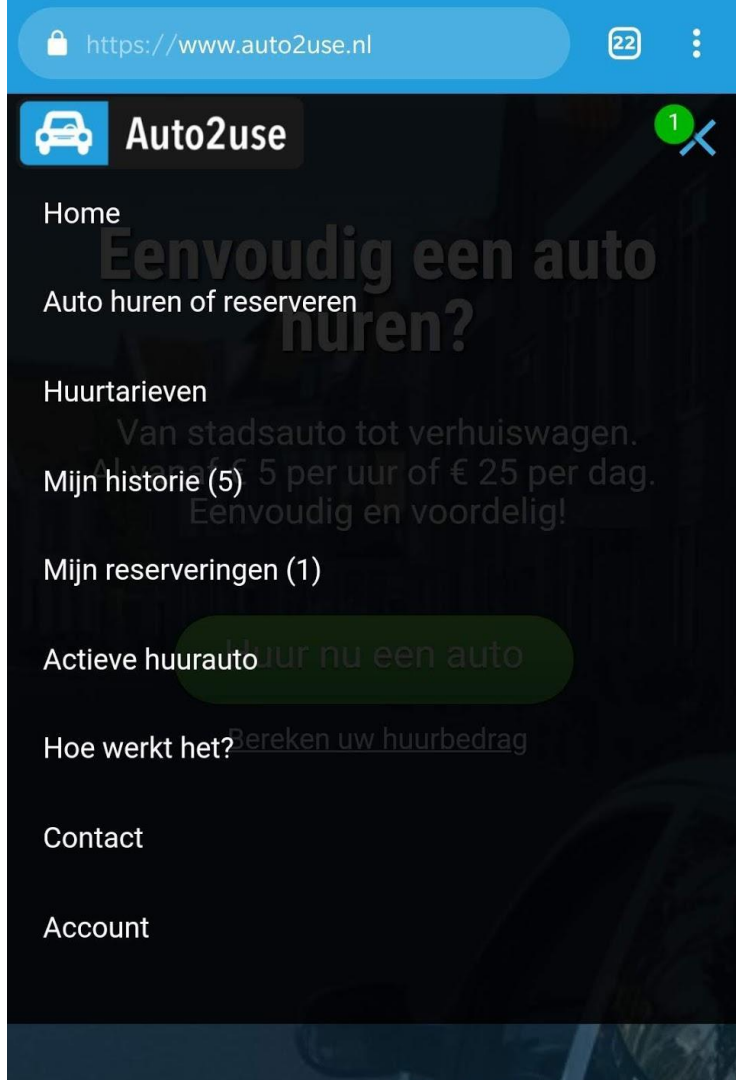
Wachtwoord

Inloggen

Om een auto te kunnen huren dient u zich eenmalig kosteloos te [registreren](#)

[Wachtwoord vergeten?](#)

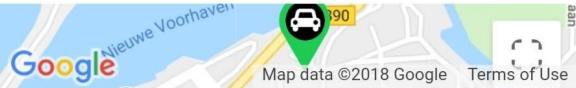
Onder mijn reserveringen en actieve huurauto vindt u de status van uw huurperiode



**Klik op “auto
openen” en de
portieren worden
ontgrendeld.
Vul daaronder de
status van de
auto in.
U kunt instappen**


Controleer de auto

Informatie



Google Nieuwe Voorhaven
Map data ©2018 Google Terms of Use

Controleer de auto op eventuele beschadigingen. Klik daarna op "Auto openen" en beoordeel de netheid van de auto. Na bevestigen kunt u de auto starten. De sleutel bevindt zich in het dashboardkastje.

 Auto openen

Hoe schoon is de auto van binnen:

Maak een keuze ▼

Reeds bekende beschadiging

Perfect

Reeds bekende beschadiging

Perfect

Reeds bekende beschadiging

Geen zichtbare schade

Bevestig

De sleutel vindt u samen met de tankpas in het dashboardkastje.

Deze sleutel koppelt u los en gebruikt u voor het starten van de motor.



**Reservering: 2709**

Volkswagen Up! RD-763-F

Benzine

« Alle reserveringen

Starttijd	Eindtijd
21-11-2018 08:00:00	21-11-2018 18:00:00
Afgelegde afstand	Totale kosten
383,52 km	€ 176,70 Bekijken
Maximale eindtijd	Pincode tankpas
Geen eindtijd	1805



Auto openen



Stoppen met huren

Sleutel zit in dashboardkast

Tankpas zit in dashboardkast

Zorg ervoor dat de tank voor minimaal een kwart gevuld is bij het stoppen van de huur s.v.p.

Op deze pagina vindt u het totale overzicht van de huurperiode. Wanneer u de sleutel en de tankpas weer in de plug heeft geplaatst kunt u de huurperiode beëindigen

Wanneer u op “stoppen met huren” klikt wordt de huurperiode beëindigd en de portieren gaan op slot. ps zorg dat u buiten de auto staat